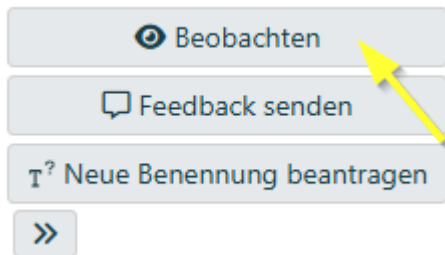


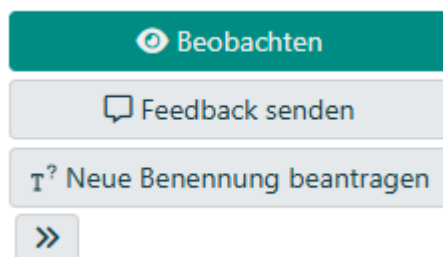
Volkswagen Group Wörterbuch – Einträge beobachten

Sie haben die Möglichkeit, Einträgen zu beobachten, um sie schnell aus dem Dashboard heraus aufrufen zu können und automatisch über Änderungen informiert zu werden.

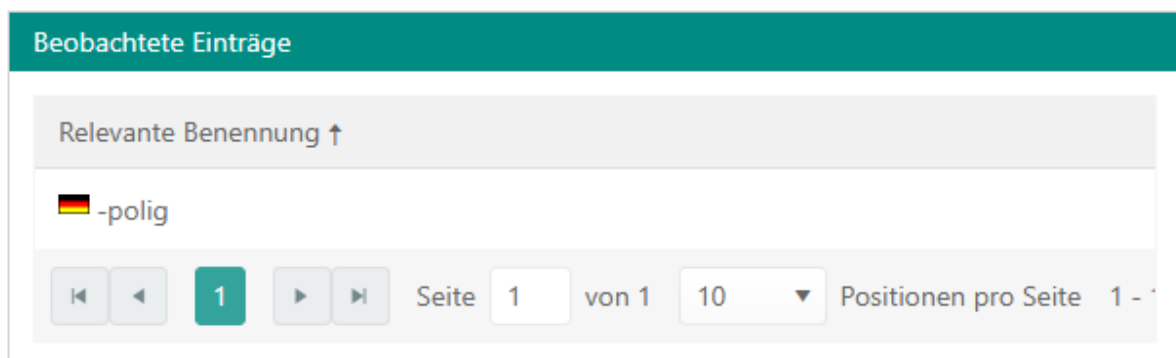
Öffnen Sie dazu den Eintrag, den Sie beobachten wollen und wählen Sie anschließend die Schaltfläche **Beobachten** auf der rechten Bildschirmseite.



Nach Aktivierung der Beobachtungsfunktion wird die Schaltfläche wie folgt dargestellt:



Ihre Beobachteten Einträge werden unter **Dashboard** -> **Beobachtete Einträge** aufgelistet.



Durch Doppelklick auf einen Eintrag in der Liste wird dieser automatisch zur Ansicht geöffnet.

Werden beobachtete Einträge angepasst, so erhalten Sie automatisch eine E-Mail mit einer Übersicht der Änderungen.

Um die Beobachtung eines Eintrags zu beenden, öffnen Sie den Eintrag und wählen Sie anschließend erneut die Schaltfläche **Beobachten**.